



Quatrième trimestre – Exercice 2009

Fiche pour les investisseurs

Groupe CGI inc. Septembre 2009
Bourse de Toronto : GIB.A
Bourse de New York : GIB

Cours récent (Toronto) : 12.54 \$ • Haut-bas 12 mois : 8,30-13,30 \$ • Actions en circulation au 30 sept. 2009 : 300.9 M
Cap. boursière au 30 septembre 2009: 3 773 M \$ • Exercice financier : 30 septembre

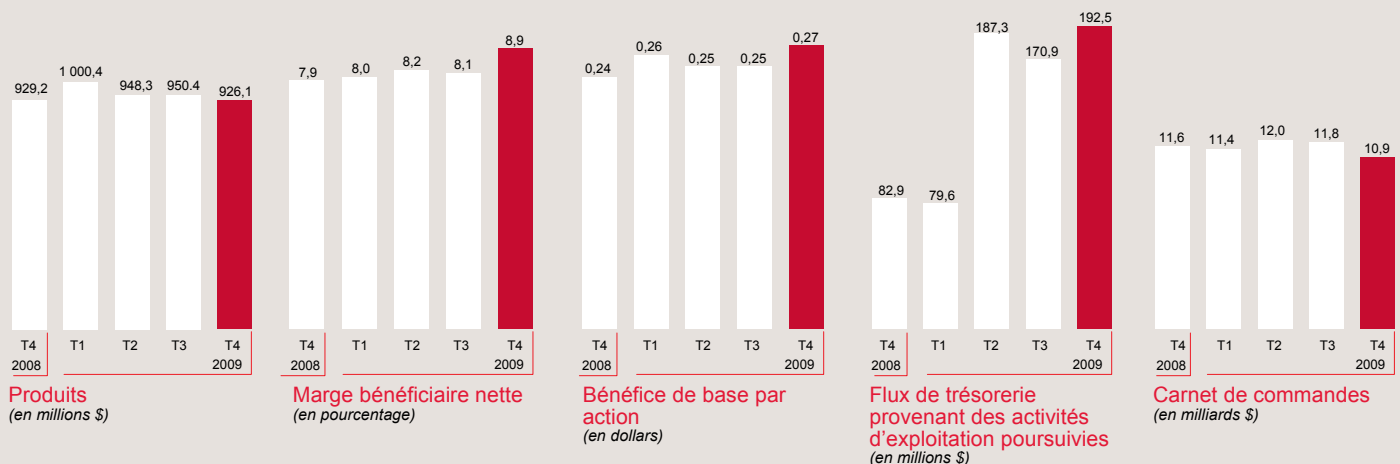
Vue d'ensemble

Fondé en 1976, Groupe CGI inc. figure parmi les plus importantes entreprises indépendantes de services en technologies de l'information (TI) et en gestion des processus d'affaires dans le monde. CGI et ses entreprises affiliées emploient quelque 26 000 professionnels. CGI offre la gamme complète des services en TI et en gestion des processus d'affaires à des clients du monde entier, à partir de ses bureaux au Canada, aux États-Unis, en Europe et en Asie-Pacifique, ainsi qu'à partir de ses centres d'excellence en Amérique du Nord, en Europe et en Inde. Au 30 septembre 2009, les produits de CGI s'élevaient à 3,8 milliards de dollars et son carnet de commandes s'élevait à 10,9 milliards de dollars. Les actions de CGI sont inscrites à la Bourse de Toronto (GIB.A) ainsi qu'à celle de New York (GIB). Elles figurent dans l'indice composé S&P/TSX, dans l'indice plafonné des technologies de l'information S&P/TSX et dans l'indice des titres à moyenne capitalisation S&P/TSX.

Points saillants - Investisseurs

- Rentabilité et flux de trésorerie élevés.
- Un modèle financier rigoureux et une culture de qualité guident la stratégie de croissance de CGI, fondée sur la croissance interne et les acquisitions.
- CGI a un modèle unique de prestation de services à l'échelle mondiale qui inclut une livraison continentale de premier plan.
- La feuille de route CGI démontre sa capacité d'exceller en période de croissance ou de ralentissement économique.
- Le substantiel carnet de commandes de CGI assure la prévisibilité de ses revenus.

Plus récents résultats financiers



Carnet de commandes

Le carnet de commandes tient compte des nouveaux contrats, des élargissements et des renouvellements signés au cours de la période considérée, ainsi que des modifications de volumes, des annulations et des fluctuations des taux de change ayant eu pour effet de modifier pendant la période la valeur des contrats en vigueur au début de la période. Le carnet de commandes se fonde pour une part sur des estimations de la direction qui peuvent être modifiées.

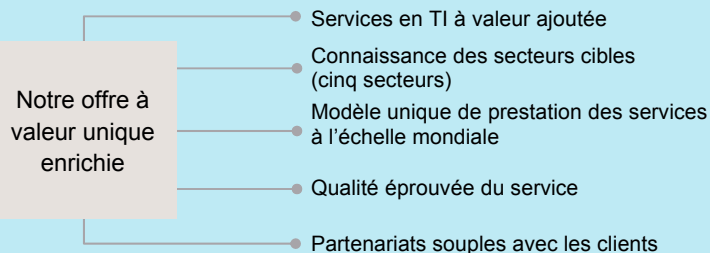
Répartition des affaires – Quatrième trimestre de l'exercice 2009

Types de contrat	Marchés géographiques	Secteurs cibles
60 % Gestion de fonctions informatiques et d'affaires (impartition) - Services en TI 49 % - Gestion des processus d'affaires 11 %	57 % Canada	35 % Services financiers
40 % Intégration de systèmes et services-conseils	36 % États-Unis	34 % Gouvernements et services de santé
	7 % Europe	14 % Télécommunications et services publics
		11 % Distribution et détail
		6 % Secteur manufacturier

Tous les montants sont en dollars canadiens à moins d'indication contraire.

Attributs distinctifs de l'offre CGI

CGI propose à ses clients une offre à valeur ajoutée. CGI connaît à fond les cinq secteurs économiques qu'elle sert. Grâce à son éventail complet de services et à son modèle mondial de prestation des services, elle offre à ses clients de la souplesse et des prix concurrentiels. Enfin, sa structure axée sur les marchés métropolitains lui permet de demeurer proche de ses clients et de bien comprendre leur réalité. CGI fournit des services de la plus grande qualité grâce à l'application de ses cadres de gestion rigoureux.



Développements récents

Pendant l'exercice 2009, dans le cadre de son offre publique de rachat dans le cours normal des activités, la Société a consacré 100 millions \$ au rachat de 9,5 millions d'actions de CGI à un prix moyen de 10,49 \$. Elle a de surcroît remboursé une tranche de 130,6 millions \$ de sa dette. Par conséquent, la Société disposait d'espèces et quasi-espèces nettes totalisant 66,0 millions \$ à la fin de l'exercice 2009, comparativement à une dette nette de 332,2 millions \$ à la fin de l'exercice 2008.

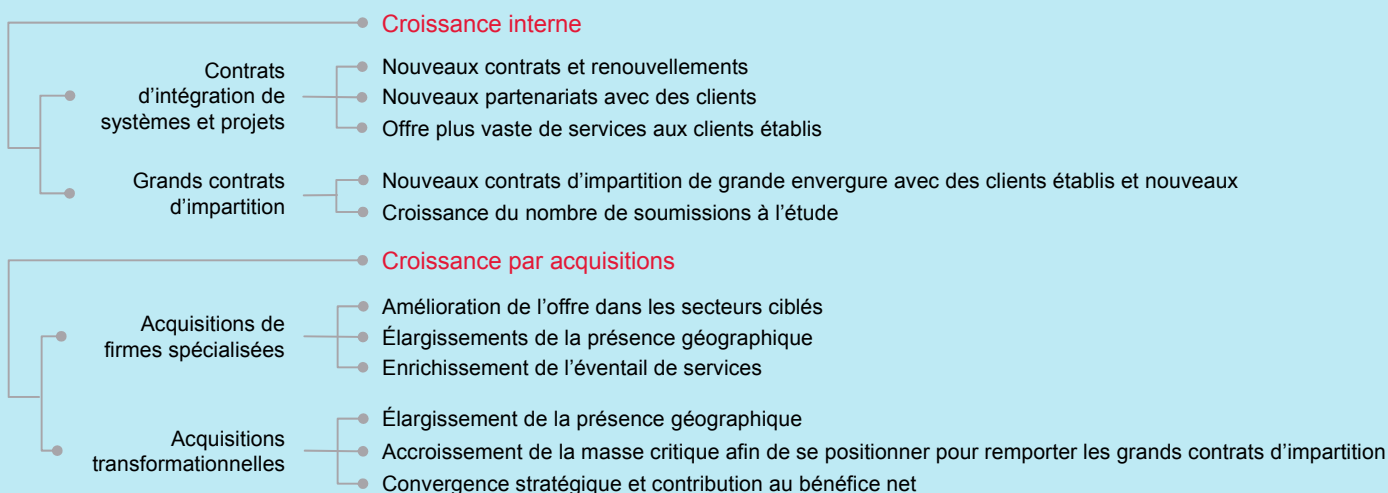
- Le 25 septembre 2009: CGI bonifie son réseau mondial de prestation de services grâce à un nouveau centre d'excellence à Troy, en Alabama
- Le 27 août 2009: Le gouvernement du Canada et CGI signent un renouvellement de contrat de 4 ans d'une valeur de 78 millions de dollars pour les services techniques et d'ingénierie
- Le 29 juillet 2009: Resolve corporation renouvelle son contrat de services en TI avec CGI pour une durée de cinq ans

Points saillants financiers

	3 mois terminés le 30 sept. 2009	3 mois terminés le 30 sept. 2008	E2009 terminé le 30 sept. 2009	E2008 terminé le 30 sept. 2008	E2005-2009 TCAC
<i>(En millions \$ canadiens, sauf les montants par action)</i>	\$	\$	\$		%
État des résultats					
Produits	926,1	929,2	3 825,2	3 705,9	1,6
Bénéfice tiré des activités poursuivies, avant impôts et participation sans contrôle	122,4	98,2	441,1	405,4	7,8
Bénéfice net	82,6	73,6	316,5	293,1	10,0
Bénéfice de base par action tiré des activités poursuivies	0,27	0,24	1,03	0,94	20,4
Flux de trésorerie provenant des activités d'exploitation poursuivies	192,5	82,9	630,2	355,7	7,4
Bilan					
Trésorerie et équivalents de trésorerie	343,4	50,1			9,3
Actif total	3 899,9	3 680,6			(0,5)
Capitaux propres	896,2	600,0			(2,3)
Nombre moyen pondéré d'actions en circulation - dilué	307,2	313,7	310,3	322,8	

Renseignements sur les actions au 5 novembre 2009 :
 Actions subalternes classe A en circulation : 263 403 630
 Actions classe B (à droit de vote multiple) en circulation : 33 608 159

Stratégie de croissance rentable



Nous vous invitons à visiter la section « **Investisseurs** » de notre site Web au www.cgi.com.

Groupe CGI inc.
 1130, rue Sherbrooke Ouest, 7^e étage
 Montréal (Québec) H3A 2M8
 514-841-3200

Lorne Gorber
 Vice-président, Communications et relations avec les investisseurs
 514-841-3355
lorne.gorber@cgi.com